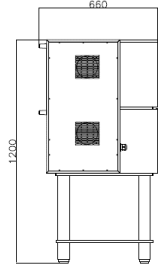
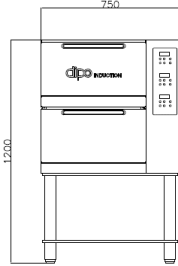
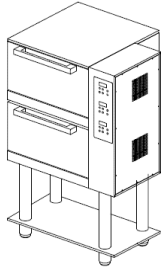
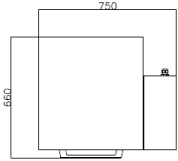


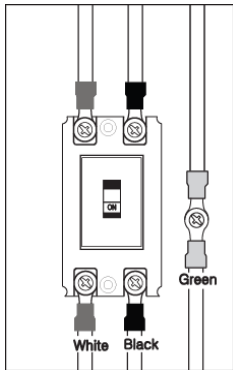
DIHR2F2



DESCRIPTION (제품 사양)

MODEL		DIHR2F2					
전원	220V, 50/60Hz, 1PH(단상)	전원연결방식	차단기 직결방식				
최대소비전력(P)	7000 W	최대소비전류량(A)	30 A				
열량환산(kcal) - 1시간단위	6048 Kcal/h						
제품크기	750 X 660 X 1200 (mm)	제품중량	약 90 Kg				
Control 형태	버튼 방식	제품형태	Free-Standing				
1구당 최대조리인분 (할)	50인분 (2구 : 100인분)	레시피 메모리 수	12개				
1 레시피 당 설정단계 수	4 단계						
내출 용기사이즈	Ø500 X 175mm(약 34L)						
일반모드 사용시							
보온 단계	H1 ~ H7 단계 (7개 단계)		1 ~ 10 단계 (10개 단계)				
보온 단계별 소비전력(P)	H1	H2	H3	H4	H5	H6	H7
	40W	60W	100W	130W	170W	240W	350W
제품 기능	■ 안전기능 - 용기유무 구별기능 : Error "0" 표시 (No Vessel) - 과전류 방지기능 : Error "E1" 표시 - 과전압 유입방지 기능 : Error "E2" 표시 (265V 이상) - 저전압 유입방지 기능 : Error "E3" 표시 (180V 이하) - 제품 과열현상 방지 기능 : Error "E4" 표시 (IGBT Heat Sink 85°C이상) - 전원 불안정상태 감지기능 : Error "E7" 표시 - PCB결함 감지 기능 : Error "E8" 표시 - Working Coil 파손 감지 기능 : Error "E9" 표시						
	■ 레시피 설정 및 저장 기능 - 최대 12가지 요리의 레시피 저장 가능(메모리 기억) : 전원차단되어도 기억됨 - 1레시피당 최대 4단계까지 설정 가능함(각 단계마다 [가열단계 / 분 / 초] 설정) - 레시피 열꽃 설정시 열꽃만 부분만 수장이 가능함. - 해당 레시피로 작동시, 레시피 버튼에 LED로 표시됨(흰색)						
	■ Timer 기능 - 레시피 설정시, 타이머기능 설정 및 작동 - 1개의 단계당 최소 0초부터 최대 180분까지 설정 가능(중 720분 설정 가능)						
	■ 보온 기능 - H1 ~ H7단계 설정 가능						
	■ 일반 가열 기능 - 1 ~ 10단계						
	제품 인증 내역 : 인증 없음						
무상 A/S 기간	1년 무상 (소비자 과실 시 유상)						

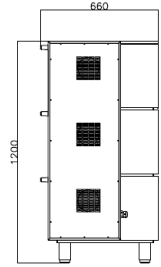
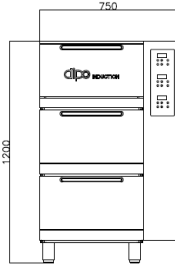
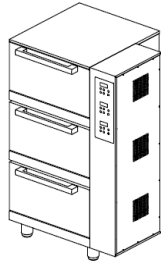
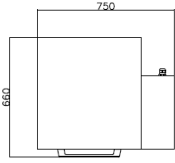
DIHR2F2 Model 설치시 가이드(GUIDE)



- 220 V 단상(접지별도)
- 단상 50A이상급 차단기 사용할 것
- CABLE : 400V 이상 2Pin 사용 : 4Ø이상

< 전원 연결 시 >

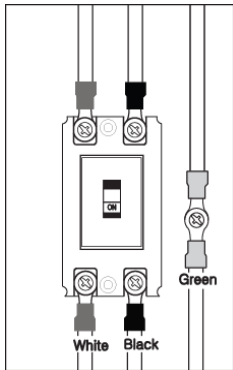
DIHR3F2



DESCRIPTION (제품 사양)

MODEL		DIHR3F2						
전원	220V, 50/60Hz, 1PH(단상)	전원연결방식	차단기 직결방식					
최대소비전력(P)	10500 W	최대소비전류량(A)	45 A					
열량환산(kcal) - 1시간단위	9072 Kcal/h							
제품크기	750 X 660 X 1200 (mm)	제품중량	약 120 Kg					
Control 형태	버튼 방식	제품형태	Free-Standing					
1구당 최대조리인분 (觔)	50인분 (3구 : 150인분)	레시피 메모리 수	12개					
1 레시피 당 설정단계 수	4 단계							
내출 용기사이즈	Ø500 X 175mm(약 34L)							
일반모드 사용시								
보온 단계	H1 ~ H7 단계 (7개 단계)		1 ~ 10 단계 (10개 단계)					
보온 단계별 소비전력(P)	H1	H2	H3	H4	H5	H6	H7	
	40W	60W	100W	130W	170W	240W	350W	
제품 기능	■ 안전기능 - 용기유무 구별기능 : Error "0" 표시 (No Vessel) - 과전류 방지기능 : Error "E1" 표시 - 과전압 유입방지 기능 : Error "E2" 표시 (265V 이상) - 저전압 유입방지 기능 : Error "E3" 표시 (180V 이하) - 제품 과열현상 방지 기능 : Error "E4" 표시 (IGBT Heat Sink 85°C이상) - 전원 불안정상태 감지기능 : Error "E7" 표시 - PCB플램 감지 기능 : Error "E8" 표시 - Working Coil 파손 감지 기능 : Error "E9" 표시 ■ 레시피 설정 및 저장 기능 - 최대 12가지 요리의 레시피 저장 가능(메모리 기억) : 전원차단되어도 기억됨 - 1레시피당 최대 4단계까지 설정 가능함(각 단계마다 [가열단계 / 분 / 초] 설정) - 레시피 열람 설정시 열람된 부분만 수정이 가능함. - 해당 레시피로 작동시, 레시피 버튼에 LED로 표시됨(흰색) ■ Timer 기능 - 레시피 설정시, 타이머기능 설정 및 작동 - 1개의 단계당 최소 0초부터 최대 180분까지 설정 가능(중 720분 설정 가능) ■ 보온 기능 - H1 ~ H7단계 설정 가능 ■ 일반 가열 기능 - 1 ~ 10단계							
	제품 인증 내역	인증 없음						
	무상 A/S 기간	1년 무상 (소비자 과실 시 유상)						

DIHR3F2 Model 설치시 가이드(GUIDE)



- 220 V 단상(접지별도)
- 단상 50A이상급 차단기 사용할 것
- CABLE : 400V 이상 2Pin 사용 : 4Ø이상

< 전원 연결 시 >